



学思课堂

超星平台学生使用手册

2022年9月

目录

1 学习空间.....	1
1.1 登录系统.....	1
1.2 学习空间.....	6
2 课程学习.....	8
3 统计.....	10
4 资料.....	10
5 通知.....	11

1 学习空间

1.1 登录系统

(1) 学思课堂（网页端）：

The screenshot shows the website for the College of Continuing Education at Shanghai Normal University. The URL is <https://cec.shnu.edu.cn/>. The page features a navigation menu, a main banner with a campus photo, and several content sections: '学院动态' (College News), '招生信息' (Admission Information), '通知公告' (Announcements), and '快速通道' (Quick Access). In the '快速通道' section, a table lists various services, with '学思课堂' (Xuesi Classroom) highlighted in a red box. Below the main content, there is a secondary banner with a quote from Confucius and a '帮助中心' (Help Center) link. At the bottom, there are buttons for '公共课平台' (Public Course Platform) and '超星平台' (Chaoxing Platform), both highlighted in red boxes.

学院动态	招生信息
<ul style="list-style-type: none">继续教育学院2022年暑期工作安排 2022-06-28上海基层党建网专栏报道我院疫情防控工作 2022-05-20迅速行动起来，就地就近参加志愿服务——上海师范大学... 2022-04-09	<ul style="list-style-type: none">上海师范大学2022年成人高等教育招生简章上海师范大学2022年成人高考辅导公告上海师范大学2021年教师资格证考前辅导班招... 2021-12-15

通知公告	快速通道									
<ul style="list-style-type: none">关于授予 2022 年（秋季）高等学历继续教育本科毕业生... 2022-06-10上海师范大学成人高等教育2022年春季学期开学通知 2022-02-282021年上海师范大学成招艺术类专业考试通知 2021-09-26	<table border="1"><tr><td>成人高等教育</td><td>非学历管理</td><td>学思课堂</td></tr><tr><td>自学考试</td><td>党史学习教育</td><td>学思有道</td></tr><tr><td>成人学籍报名</td><td>APP使用说明</td><td>成人教育招生</td></tr></table>	成人高等教育	非学历管理	学思课堂	自学考试	党史学习教育	学思有道	成人学籍报名	APP使用说明	成人教育招生
成人高等教育	非学历管理	学思课堂								
自学考试	党史学习教育	学思有道								
成人学籍报名	APP使用说明	成人教育招生								

快速通道
公共课平台
超星平台

登录继续教育学院 cec.shnu.edu.cn→选择“快速通道”→点击“学思课堂”
→选择超星学习平台

(2) 知汇师大 APP (手机端) : 选择超星平台



1. 知汇师大APP首页

2. 登录界面



3. 主要界面

5. 学思课堂
(公共课平台和超星平台)

(3) 上海师范大学成人高等教育（公众号）：选择超星平台

支持微信公众号移动端学习网络课程。（pc 和移动端同步记录）

扫码关注
上海师范大学成人高等教育
（公众号）



上海师范大学成人高等教育
微信公众号：crjy-shnu

点击“服务”，进入“学生服务”



按照提示第一步绑定账号，第二步进入学习，
公众号绑定一次后，再次进入学习不需要再次绑定。

pc 网页登录。

点击后进入登录页面，选择机构账号登录：



上海师范大学继续教育学院学思课堂

手机号登录 机构账号登录

账号

密码 忘记密码?

请输入右边四位数字 4129

登录

初次登录，用户在上图所示界面中，输入用户名和密码，初次登陆系统需强制更改密码，验证手机号：

说明：

A、用户名：是指学生的学号；

B、密码：用户登录系统的密码，初始为身份证后 6 位，如遇字母则大写。



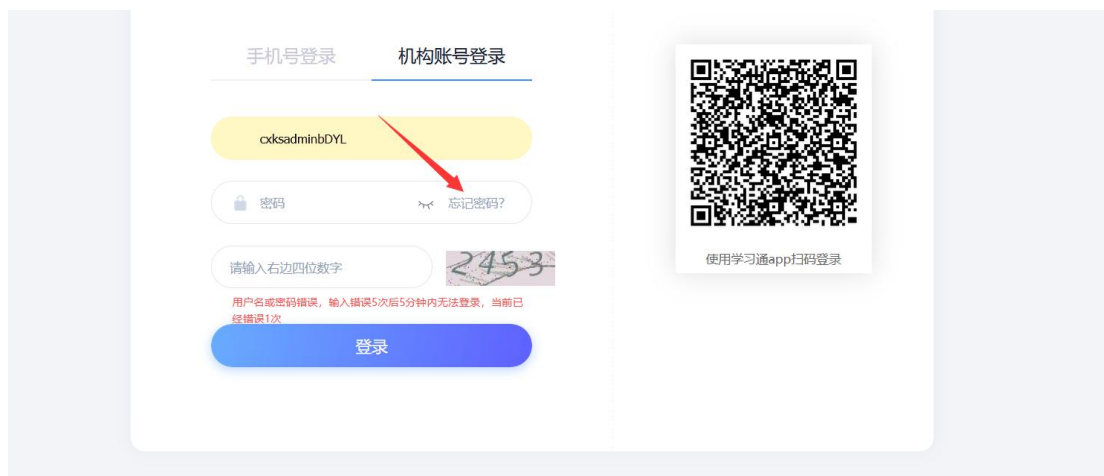
验证完成后系统将自动跳转至个人空间。



若所输入的用户名或密码不正确, 点击“登录”按钮后, 系统会弹出如下图所示的提示框:



若用户忘记密码，则点击忘记密码。依据绑定的手机号可获取验证码找回，若没有设置绑定手机号，可以联系管理员进行人工找回。



找回密码

A screenshot of the password recovery process. At the top, there is a progress bar with three steps: 1 (highlighted in green), 2, and 3. Below the progress bar, there is a text prompt: '请输入账号所绑定的邮箱/手机:' (Please enter the email/phone number bound to the account:). Below this prompt are two input fields: '邮箱/手机:' (Email/Phone) and '验证码:' (Verification Code). To the right of the '邮箱/手机:' field is a green button labeled '发送验证码' (Send Verification Code). Below the input fields is a green button labeled '下一步' (Next Step).

1.2 学习空间

系统登录成功后页面跳转到当前学期课程的主页，如图所示：

A、左侧为个人信息和空间应用，学生可自由设置个人信息、管理应用。

B、右侧课程区域，点击课程，进入课程学习空间。



账号管理

- 课程
- 学生服务
- 选课管理
- 考试服务
- 论文检测
- 云盘
- 小组
- 收件箱
- 笔记
- 收藏

管理应用

进行中的课程 | 已完成的课程 | 申请重修 |

2022年春季学期

教育哲学 必修课

考核: (录播)课程视频30%+期末考试70%

0%

进入学习

外国教育史 必修课

考核: (录播)课程视频30%+期末考试70%

0%

进入学习

小学生心理学 必修课

考核: (录播)课程视频30%+期末考试70%

0%

进入学习

C、如图下所示：学习空间界面可显示学习进度和未完成任务点数。任务点即考核点，占综合成绩的一部分。

教育哲学

课程评价

[首页](#)
[任务](#)
[统计](#)
[资料](#)
[通知](#)
[作业](#)
[考试](#)
[讨论](#)

体验新版

●

待完成任务点

- ^ 第1章 第一讲 认识教育哲学
 - 1.1 第一讲 学案 1
 - 1.2 课程介绍 1
 - 1.3 哲学与教育的关系 1
 - 1.4 教育哲学的定义 1
 - 1.5 教育哲学的研究对象和体系 1
 - 1.6 教育哲学的方法 1
 - 1.7 教育哲学任务和价值 1
 - 1.8 拓展资源 1
- ^ 第2章 第二讲 中外教育哲学史发展历程
 - 2.1 第二讲 学案 1
 - ^ 2.2 中国教育哲学的历史发展
 - 2.2.1 中国教育哲学学科发展简史 1
 - 2.2.2 中国传统教育哲学思想发展史 1
 - 2.2.3 中国传统儒家教育哲学思想特点 1
 - ^ 2.3 西方教育哲学的历史发展
 - 2.3.1 西方教育哲学发展简史 1
 - 2.3.2 现代西方主要教育哲学流派发展历程 1
 - 2.3.3 现代西方主要教育哲学流派 6
 - 2.4 马克思主义教育哲学的形成和发展 1

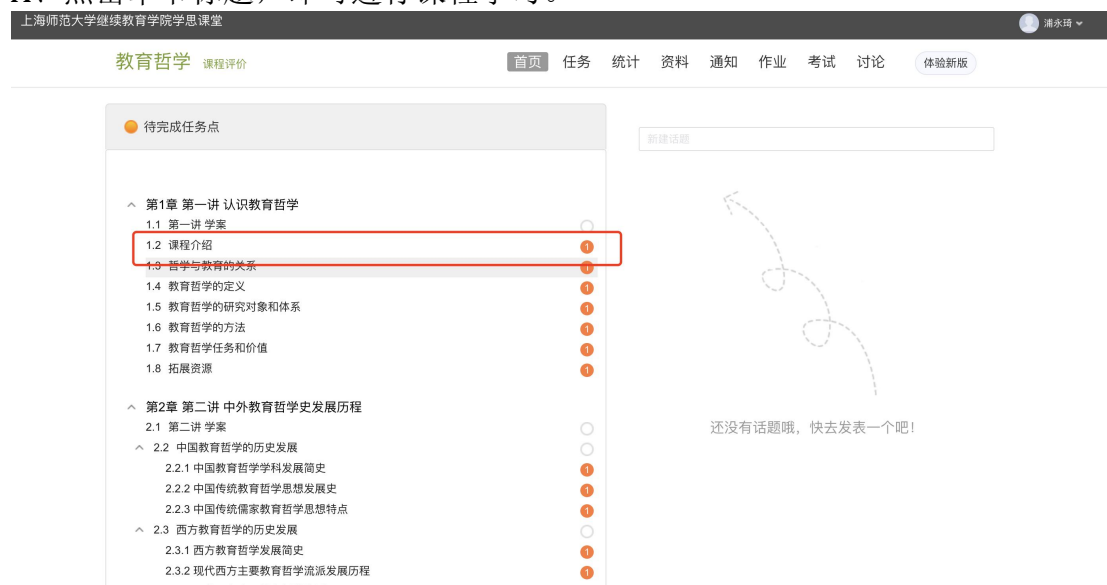
新建话题



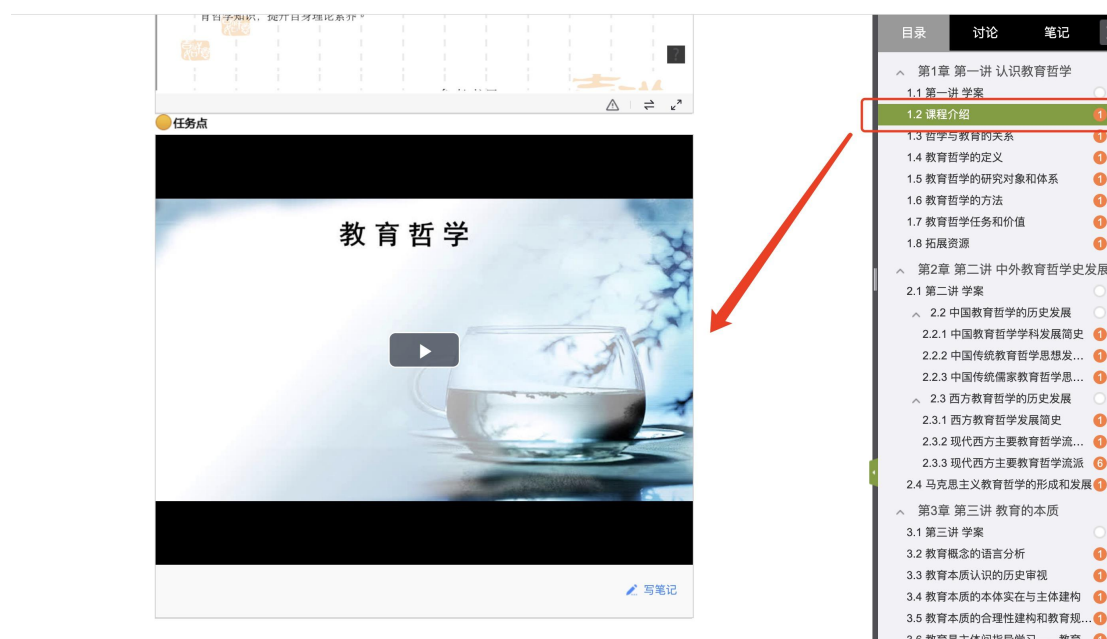
还没有话题哦，快去发表一个吧！

2 课程学习

A、点击章节标题，即可进行课程学习。



B、进入课程学习后，学习页面如下图所示。右侧是章节目录，其中进度点显示为橙色并带有数字提示，表示还有相应的任务点未完成，完成则显示为绿色。



C、在学习过程中，同学们可以随时记笔记记录学习心得，方便日后温习时查阅。

第01讲

世界经济

● 任务点



3 统计

在右上角导航栏中点击统计即可进入统计界面，学生在统计页面可查看自己的学习进度情况、章节任务点完成情况、访问情况。



4 资料

在右上角导航栏中点击资料进入资料界面，可查看教师端推送过来的学习资料、教材教参、推荐视频。



5 通知

查看老师发布的通知、教务的督学通知。

The screenshot shows a web interface for a network teaching platform. At the top, there is a navigation bar with '首页' (Home), a search bar, and a user profile '学生1'. Below the navigation bar, there is a secondary bar with '“泛雅+”网络教学平台简介' and '课程评价', and a menu with '首页', '统计', '资料', '通知', '作业', '考试', and '讨论'. The main content area is titled '我的通知' and contains a grid of nine notification cards. Each card displays a title, a timestamp, the publisher, and the target class(es).

通知标题	发布时间	发布者	班级
ces	2017-03-14 16:03	叶三期	班级1, 班级2
vvv	2017-03-13 17:11	叶三期	班级3, 班级2, 班级1
督学	2017-03-07 15:24	叶三期	班级 :
考试通知	2017-03-07 11:19	叶三期	班级 :
考试通知	2017-03-07 10:08	叶三期	班级 :
考试通知	2017-03-07 09:48	叶三期	班级 :
作业通知	2017-03-06 19:01		
作业通知	2017-03-06 18:54		
泛雅 学习通	2017-03-02 17:42		